


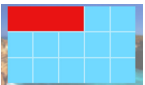

















► Grafisches Datenblatt für Produktionsvorlagen

► Mögliche Formate für die Buchung mit entsprechenden Maßen:

qm	Querformat	Hochformat	Quadrat (1zu1)
1	-	-	 330 x 330 Pixel
2	 676 x 330 Pixel	 330 x 676 Pixel	-
3	 1022 x 330 Pixel	 330 x 1022 Pixel	-
4	 1368 x 330 Pixel	-	 676 x 676 Pixel
5	 1714 x 330 Pixel	-	-
6	 1022 x 676 Pixel	 676 x 1022 Pixel	-
8	 1368 x 676 Pixel	-	-
9	-	-	 1022 x 1022 Pixel
10	 1714 x 676 Pixel	-	-
12	 1368 x 1022 Pixel	-	-
15	 1920 x 1080 Pixel	-	-
30 (2x15)	 1920 x 1080 Pixel	-	-

Alle Formate können auf Wunsch und dem Raster entsprechend, frei platziert werden

► **Maße der linken und rechten Werbefläche in Pixeln (Full HD)**



► **Spezifikationen für die Anlieferung der Daten**

Photoshop-Dateien: bis Version CS5 (*.psd-Datei mit offenen Ebenen)
 Bitte alle Schriften rastern.
 Wenn die Ebenen der PSD-Datei als Vorlage für Animationen dienen, denken Sie bitte daran die Ebenen separat zu belassen.
 Wenn Bereiche Ihrer Vorlage vergrößert dargestellt werden sollen, denken Sie an eine ausreichende Auflösung der Vorlage.

Vorlagen für ein Standbild: *.psd, *.jpg, *.bmp, *.tif, *.tga, *.pdf

Bitte Wandeln Sie Ihre Bilddateien immer von CMYK (Druckfarben) in RGB (Bildschirmdarstellung) um, damit Sie einen besseren Farbeindruck erhalten.

Wir arbeiten ausschließlich auf PC-Systemen. Bei Datenzulieferung von Apple Mac-Systemen verwenden Sie bitte die dem jeweiligen Dateiformat entsprechende DOS-Extension. Dateien aus Satzprogrammen (Quark X-Press-Dateien, InDesign etc.) können nicht verwendet werden.

Textgrößen: Für eine gute Lesbarkeit Ihrer Texte sollte bei einer Auflösung von 72dpi die Textgröße von 18pt nicht unterschritten werden.

Videos und Animationen: Das System kann problemlos Kino- und TV-Spots ohne Ton einbinden. Bitte interpolieren Sie nicht Ihre Videodateien um diese größer anzuzeigen.

Vorlagen für Videos: Einzelbildsequenzen: *.tga, *.bmp, *.png *.jpg, 25 fps, 24 bit
 SWF-Filme: *.swf
 AVI 25 fps, 24 bit, unkomprimiert
 Quicktime 25 fps, 24 bit, unkomprimiert

Videosonderformate: Da das System mit unterschiedlichen Ebenen in der Anordnung der Inhalte arbeitet, können Filme auch teilmaskiert werden.

Interaktive Filme: Das Ziicon-ad system kann Gesten und Bewegungen des Betrachters erkennen und darauf reagieren. Es bestehen bereits Standardeffekte die Sie kostengünstig für Ihre Werbung einsetzen können. Auf Anfrage können aber auch individuelle Effekte für Sie konzipiert und entwickelt werden. Bitte setzen Sie sich hierzu mit unserem Vertrieb in Verbindung.



Das System kann alle genannten Bild- und Filmformate auf unterschiedlichen Ebenen räumlich anordnen. So kann zum Beispiel ein Film im avi-Format im Hintergrund abgespielt werden, während davor ein Bild im png-Format mit Alpha-Kanal Teilbereiche abdeckt. In der Ebene darüber kann ein interaktiver *.swf-Film gezeigt werden.

Die Abspielperformance ist abhängig von der Qualität des Filmmaterials, der Anzahl der darüber angeordneten Bildmasken und dem Umfang des interaktiven Effekts. Um die Machbarkeit Ihrer Ideen zu prüfen, wenden Sie sich bitte an einen unserer Medienberater: office@ziicon.at - +43 1 95 780 92

Sonstiges:

Bei Anlieferung unkomprimierter, sendebereiter Video- oder Animationsdateien berechnen wir die Datenüberprüfung.
Die Produktionsvorlagen benötigen wir 10 Kalendertage vor Schaltungsbeginn in unserem Hause.

Datenanlieferung:

Datenträger
CD-ROM (ISO 9660) oder DVD (ISO 9660)

Datenübermittlung per E-Mail
an den Mediaberater (Begrenzung auf 20MB)

Datenübermittlung per FTP-Server
Die Zugangsdaten erhalten Sie auf Anfrage von Ihrem Mediaberater.

Wir nutzen gerne auch Ihren Download-Link.